




การเบิกจ่ายงบประมาณรายจ่ายประจำปีงบประมาณ 2562 สำนักงานสาธารณสุขจังหวัดชลบุรี

ข้อมูล ณ วันที่ 30 กรกฎาคม 2562



สำนักงานสาธารณสุขจังหวัดชลบุรี
CHONBURI PROVINCIAL PUBLIC HEALTH OFFICE

การเบิกจ่ายงบประมาณรายจ่ายประจำปีงบประมาณ 2562

หมวด งบประมาณ	เป้าหมาย/ผล การเบิกจ่ายงบประมาณ ปีงบประมาณ พ.ศ. 2562 (ร้อยละ)				
	รวม	ไตรมาส 1	ไตรมาส 2	ไตรมาส 3	ไตรมาส 4 (ต.ค.-ก.ค.)
ภาพรวมร้อยละ	100	32	22	23	85/41.28 
งบดำเนินงาน	100	36	21	80	87/80.07 
งบลงทุน	100	20	25	65	77/16.05 

ข้อมูลรายงานการเบิกจ่ายงบประมาณ
และระบบติดตามการบริหารยุทธศาสตร์ด้านสุขภาพ ณ วันที่ : 30 กรกฎาคม 2562



สำนักงานสาธารณสุขจังหวัดชลบุรี
CHONBURI PROVINCIAL PUBLIC HEALTH OFFICE

สรุปผลการเบิกจ่ายงบ สป. สสจ.ชลบุรีภาพรวม ปีงบประมาณ 2562

ณ วันที่ 30 กรกฎาคม 2562

หมวดงบประมาณ	[1] จำนวนเงิน (ล้านบาท)	[2] PO	[3] เบิกจ่าย		[4] = [2]+[3] PO+เบิกจ่าย		[5]=[1]-[4] คงเหลือ
		จำนวนเงิน (ล้านบาท)	จำนวนเงิน (ล้านบาท)	ร้อยละ	จำนวนเงิน (ล้านบาท)	ร้อยละ	(ล้านบาท)
รวม (งบดำเนินงาน+ งบลงทุน)	308.580	136.780	127.379	41.28	264.160	85.61	44.419
งบดำเนินงาน	121.597	1.377	97.368	80.07	98.745	81.21	22.851
งบลงทุน	186.983	135.403	30.011	16.05	165.414	88.47	21.568



เบิกจ่าย 41.28 %



PO + เบิกจ่าย 85.61 %



สำนักงานสาธารณสุขจังหวัดชลบุรี
CHONBURI PROVINCIAL PUBLIC HEALTH OFFICE

**สรุปการเบิกจ่ายงบดำเนินงานตามภารกิจพื้นฐานของสำนักงานสาธารณสุขอำเภอ
ณ วันที่ 30 กรกฎาคม 2562 (ระบบ SMS)**

ลำดับ	หน่วยงาน	จัดสรร	เบิกจ่าย	ร้อยละ 87 (ต.ค. 61 - ก.ค.62)
1	สสอ.บางละมุง	300,000.00	293,392.32	97.80
2	สสอ.พนัสนิคม	300,000.00	291,022.41	97.01
3	สสอ.สัตหีบ	300,000.00	258,565.42	86.19
4	สสอ.เมือง	300,000.00	255,582.54	85.19
5	สสอ.ศรีราชา	300,000.00	253,636.69	84.55
6	สสอ.เกาะจันทร์	300,000.00	239,688.88	79.90
7	สสอ.พานทอง	300,000.00	237,973.16	79.32
8	สสอ.บ้านบึง	300,000.00	234,761.74	78.25
9	สสอ.บ่อทอง	330,000.00	242,159.62	73.38
10	สสอ.เกาะสีชัง	270,000.00	175,574.37	65.03
11	สสอ.หนองใหญ่	300,000.00	184,606.01	61.54
	รวม	3,300,000.00	2,666,963.16	80.82

สรุปงบประมาณยาเสพติด งวด ๒

สสอ	จัดสรร	เบิกจ่าย	ร้อยละ
สสอ.บ้านบึง	๓/๓,๒๐๐	๓/๓,๒๐๐	๑๐๐
สสอ.สัตหีบ	๑๐,๐๐๐	๑๐๐๐๐	๑๐๐
สสอ.เกาะจันทร์	๕,๐๐๐	๕๐๐๐	๑๐๐
สสอ.บ่อทอง	๕,๐๐๐	๕๐๐๐	๑๐๐
สสอ.พนัสนิคม	๕,๐๐๐	๕,๐๐๐	๑๐๐
สสอ.เมือง	๓๑๐,๐๐๐	๐	๐
สสอ.บางละมุง	๑๐,๐๐๐	๐	๐
สสอ.หนองใหญ่	๕,๐๐๐	๐	๐
สสอ.พานทอง	๕,๐๐๐	๐	๐
สสอ.ศรีราชา	๕,๐๐๐	๐	๐
รวม	๔๓๓,๒๐๐	๙๘,๒๐๐	๒๒.๖๓

รพ.	จัดสรร	เบิกจ่าย	ร้อยละ
บ้านบึง	๑,๒๓๔,๐๐๐	๑,๒๓๔,๔๑๓.๑๔	๑๐๐.๐๓
บางละมุง	๑,๑๒๑,๗๐๐	๑,๑๒๑,๖๗๓.๖๘	๑๐๐.๐๐
พานทอง	๔๖๘,๐๐๐	๔๖๘,๐๐๐.๐๐	๑๐๐.๐๐
บ่อทอง	๓๕๕,๐๐๐	๓๕๕,๐๐๙.๐๐	๑๐๐.๐๐
พนัสนิคม	๒๒๒,๐๐๐	๒๒๒,๒๔๙.๐๐	๑๐๐.๑๑
สัตหีบ	๑๑๖,๐๐๐	๑๑๒,๓๖๓.๕๐	๙๖.๘๓
ชลบุรี	๕๖๐,๐๐๐	๕๒๕,๓๓๘.๐๐	๙๓.๘๒
เกาะจันทร์	๕๕๓,๐๐๐	๔๙๖,๘๙๕.๘๐	๘๙.๘๕
แหลมฉบัง	๖๘๕,๕๐๐	๓๖๑,๒๙๕.๕๐	๕๒.๗๑
หนองใหญ่	๓๐๗,๐๐๐	๑๐๘,๖๘๖.๗๗	๓๕.๔๐
วัดญาณฯ	๖๘,๐๐๐	-	๐.๐๐
รวม	๕,๖๘๙,๒๐๐	๕,๐๐๔,๙๖๓	๘๗.๙๗

สรุปงบประมาณยาเสพติด งวด ๒

หน่วยงาน	จัดสรร	เบิกจ่าย	ร้อยละ
รพ.	๕,๖๘๙,๒๐๐	๕,๐๐๔,๙๖๓	๘๗.๙๙
สสอ	๔๓๓,๒๐๐	๙๘,๒๐๐	๒๒.๖๗
สสจ	๒๔๖,๖๐๐	ระหว่างดำเนินการ	๐
รวมจังหวัด	๖,๓๖๙,๐๐๐	๕,๑๐๓,๑๖๓	๘๓.๓๕

หมายเหตุ :

๑. งบประมาณเหลือจ่าย กลุ่มงาน NCD ดำเนินการ (อยู่ระหว่างดำเนินการ)

สรุปงบประมาณยาเสพติด งบด ๑

หน่วยงาน	ได้รับงบ	เบิกจ่าย	ร้อยละ
รวมจังหวัด	๖,๖๐๑,๐๐๐	๕,๐๗๙,๓๙๙	๗๖.๙๕

หมายเหตุ :

- รอเบิกจ่ายเงินค่าชุดตรวจไวรัสสาระ ๑,๐๐๐,๐๗๐ บาท
- งบประมาณเหลือจ่าย กลุ่มงาน NCD ดำเนินการ (อยู่ระหว่างดำเนินการ)

การจัดสรรงบประมาณในการดำเนินงานสุขภาพ ภาคประชาชน จ.ชลบุรี ปี 2562 (งบเบิกแทนกัน)

รายละเอียดการจัดสรรงบประมาณในการดำเนินงานสุขภาพภาคประชาชน จังหวัดชลบุรี ปี ๒๕๖๒ (งบเบิกแทนกัน)

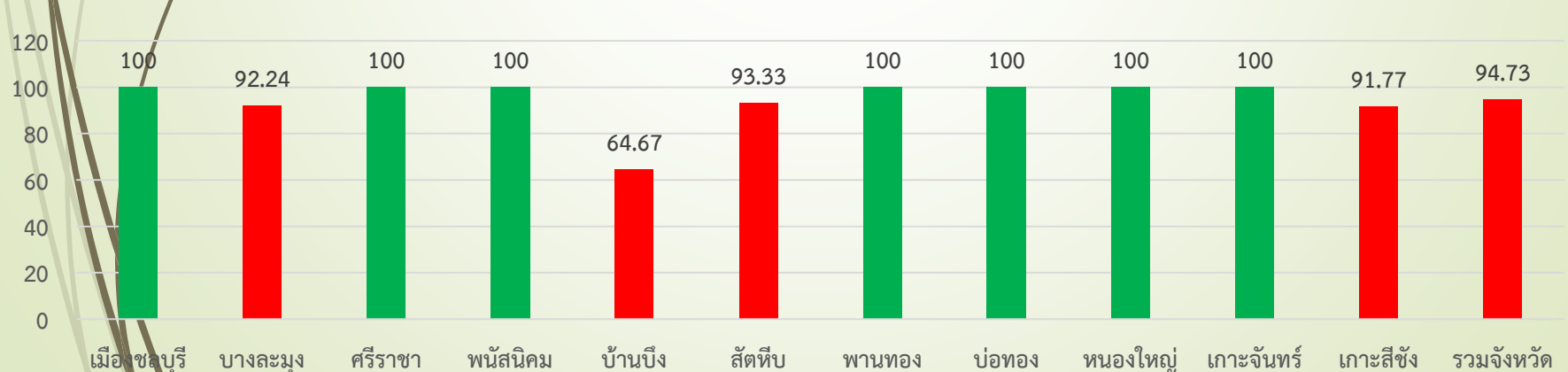
กิจกรรมตามงบประมาณที่ได้รับจัดสรรงวดที่ ๑ (ไตรมาส ๑ - ๒)

ลำดับ	อำเภอ	กิจกรรมตามงบประมาณที่ได้รับจัดสรรงวดที่ ๑ (ไตรมาส ๑ - ๒)												รวมได้รับจัดสรรงวดที่ ๑ - ๒	ใช้ไป	คิดเป็นร้อยละ
		พัฒนาศักยภาพ อสม.นจก.CPR*ผู้สูงอายุ*บุรี*ตำบลจัดการ (๑)		พัฒนา อสม.กลุ่ม LTC* CKD*LTC*NCD (๒)		คัดเลือก องค์กรสร้างสุขภาพดีเด่น(๓)		ตำบลจัดการคุณภาพชีวิตต้นแบบอำเภอละ ๑ ตำบล (๔)		การขับเคลื่อนการดำเนินงานบุรี ๓ ล้าน ๓ จังหวัดชลบุรี (๕)		อบรม อสม.๔.๐ ร้อยละ ๓๐ ของอสม.ในพื้นที่ไม่ซ้ำเดิม (๖)				
		จำนวนเงิน(บาท)		จำนวนเงิน(บาท)		จำนวนเงิน(บาท)		จำนวนเงิน(บาท)		จำนวนเงิน(บาท)		จำนวนเงิน(บาท)				
ได้รับ	เบิกจ่าย	ได้รับ	เบิกจ่าย	ได้รับ	เบิกจ่าย	ได้รับ	เบิกจ่าย	ได้รับ	เบิกจ่าย	ได้รับ	เบิกจ่าย	ไตรมาส ๑	ไตรมาส ๒			
๑	เมือง	๒๑,๖๐๐	๒๑,๖๐๐	๑๖,๐๐๐	๑๖,๐๐๐	๐	๐	๒๕๐๐	๒,๕๐๐	๓,๐๐๐	๓,๐๐๐	๘๖,๐๐๐	๘๖,๐๐๐	๑๒๙,๑๐๐	๑๒๙,๑๐๐	๑๐๐
๒	พนัสนิคม	๒๒,๕๐๐	๒๒,๕๐๐	๑๕,๐๐๐	๑๕,๐๐๐	๐	๐	๒๕๐๐	๒,๕๐๐	๓,๐๐๐	๓,๐๐๐	๖๕,๐๐๐	๖๕,๐๐๐	๑๐๘,๐๐๐	๑๐๘,๐๐๐	๑๐๐
๓	บ้านบึง	๙,๐๐๐	๙,๐๐๐	๑๓,๐๐๐	๑๓,๐๐๐	๕,๐๐๐	๕,๐๐๐	๕,๐๐๐	๕,๐๐๐	๓,๐๐๐	๓,๐๐๐	๔๒,๐๐๐	๔๒,๐๐๐	๗๗,๐๐๐	๗๗,๐๐๐	๑๐๐
๔	พานทอง	๑๐,๘๐๐	๑๐,๘๐๐	๑๒,๐๐๐	๑๒,๐๐๐	๐	๐	๒๕๐๐	๒,๕๐๐	๓,๐๐๐	๓,๐๐๐	๒๖,๐๐๐	๒๖,๐๐๐	๕๔,๓๐๐	๕๔,๓๐๐	๑๐๐
๕	บ่อทอง	๕,๔๐๐	๕,๔๐๐	๑๒,๐๐๐	๑๒,๐๐๐	๐	๐	๒๕๐๐	๒,๕๐๐	๓,๐๐๐	๓,๐๐๐	๒๕,๐๐๐	๒๕,๐๐๐	๔๗,๙๐๐	๔๗,๙๐๐	๑๐๐
๖	หนองใหญ่	๔,๕๐๐	๔,๕๐๐	๑๐,๐๐๐	๑๐,๐๐๐	๐	๐	๒๕๐๐	๒,๕๐๐	๓,๐๐๐	๓,๐๐๐	๙,๕๐๐	๙,๕๐๐	๒๙,๕๐๐	๒๙,๕๐๐	๑๐๐
๗	บางละมุง	๙,๐๐๐	๙,๐๐๐	๑๔,๐๐๐	๑๔,๐๐๐	๐	๐	๒๕๐๐	๒,๕๐๐	๓,๐๐๐	๓,๐๐๐	๕๕,๐๐๐	๕๕,๐๐๐	๘๓,๕๐๐	๘๓,๕๐๐	๑๐๐
๘	ศรีราชา	๙,๐๐๐	๙,๐๐๐	๑๔,๐๐๐	๑๔,๐๐๐	๐	๐	๒๕๐๐	๒,๕๐๐	๓,๐๐๐	๓,๐๐๐	๕๕,๐๐๐	๕๕,๐๐๐	๘๓,๕๐๐	๘๓,๕๐๐	๑๐๐
๙	สัตหีบ	๖,๓๐๐	๖,๓๐๐	๑๒,๐๐๐	๑๒,๐๐๐	๐	๐	๒๕๐๐	๒,๕๐๐	๓,๐๐๐	๓,๐๐๐	๒๕,๐๐๐	๒๕,๐๐๐	๔๘,๘๐๐	๔๘,๘๐๐	๑๐๐
๑๐	เกาะจันทร์	๒,๗๐๐	๓,๐๐๐	๑๐,๐๐๐	๑๐,๐๐๐	๐	๐	๒๕๐๐	๒,๒๐๐	๓,๐๐๐	๓,๐๐๐	๑๘,๐๐๐	๑๘,๐๐๐	๓๖,๒๐๐	๓๖,๒๐๐	๑๐๐
๑๑	เกาะสีชัง	๑,๘๐๐	๑,๖๐๐	๓,๕๐๐	๔,๗๐๐	๐	๐	๒๕๐๐	๒,๕๐๐	๓,๐๐๐	๒,๐๐๐	๒,๖๐๐	๒,๖๐๐	๑๓,๔๐๐	๑๓,๔๐๐	๑๐๐
รวม		๑๐๒,๖๐๐	๑๐๒,๗๐๐	๑๓๑,๕๐๐	๑๓๒,๗๐๐	๕,๐๐๐	๕,๐๐๐	๓๐,๐๐๐	๒๙,๗๐๐	๓๓,๐๐๐	๓๒,๐๐๐	๔๐๙,๑๐๐	๔๐๙,๑๐๐	๗๑๑,๒๐๐	๗๑๑,๒๐๐	๑๐๐

สรุปการใช้งบประมาณ การพัฒนาคุณภาพชีวิตระดับอำเภอ (พชอ.) ปีงบประมาณ 2562

อำเภอ	งวดที่ 1 (จัดสรร10,000.-)			งวดที่ 2 (จัดสรร 20,000.-)			รวมจัดสรร (30,000.-)		
	จำนวนเงิน	เบิกจ่าย	ร้อยละ	จำนวนเงิน	เบิกจ่าย	ร้อยละ	จำนวนเงิน	เบิกจ่าย	ร้อยละ
เมืองชลบุรี	10,000	10,000	100.00	20,000	20,000	100.00	30,000	30,000	100.00
บางละมุง	10,000	7,899.81	79.00	20,000	19,774	98.87	30,000	27,673	92.24
ศรีราชา	10,000	10,000	100.00	20,000	20,000	100.00	30,000	30,000	100.00
พนัสนิคม	10,000	10,000	100.00	20,000	20,000	100.00	30,000	30,000	100.00
บ้านบึง	10,000	6,730	67.30	20,000	12,670	63.35	30,000	19,400	64.67
สัตหีบ	10,000	8,000	80.00	20,000	20,000	100.00	30,000	28,000	93.33
พานทอง	10,000	10,000	100.00	20,000	20,000	100.00	30,000	30,000	100.00
บ่อทอง	10,000	10,000	100.00	20,000	20,000	100.00	30,000	30,000	100.00
หนองใหญ่	10,000	10,000	100.00	20,000	20,000	100.00	30,000	30,000	100.00
เกาะจันทร์	10,000	10,000	100.00	20,000	20,000	100.00	30,000	30,000	100.00
เกาะสีชัง	10,000	7,530	75.30	20,000	20,000	100.00	30,000	27,530	91.77
รวม	110,000	100,160	91.05	220,000	212,444	96.57	330,000	312,603	94.73

ร้อยละการเบิกงบประมาณ พชอ.ประจำปี 2562



สรุปรายงานผลการจัดซื้อจัดจ้าง งบประมาณรายจ่ายประจำปีงบประมาณ พ.ศ. 2562

ลำดับ	รายการ	จำนวน/รายการ	เบิกจ่าย	รอส่งมอบ	ลงนามสัญญา	รอลงนาม	อยู่ระหว่างดำเนินการ	หมายเหตุ
1	ครุภัณฑ์	64 รายการ	64 รายการ	-	-	-	-	- เบิกจ่ายเงินเรียบร้อยแล้ว
2	งานก่อสร้าง	11 รายการ	5 รายการ	5 รายการ	10 รายการ	-	1 รายการ	- ก่อสร้างอาคารผู้ป่วยใน 5 ชั้น (114 เตียง) รพ.บ้านโป่งระหว่างเสนอความเห็นชอบอนุมัติวงเงินจากสำนักงบประมาณ (รอแจ้งตอบกลับจาก สป.)
3	ครุภัณฑ์ รพ.บางละมุง	4 รายการ	4 รายการ	-	-	-	-	- เบิกจ่ายเงินเรียบร้อยแล้ว
4	งานก่อสร้าง รพ.บางละมุง	1 รายการ	วงเงินสัญญา 284,100,000 บาท (งบผูกพัน ปี 2559 จำนวน 60,590,500 บาท ปี 2560 จำนวน 71,262,200 บาท ปี 2561 จำนวน 63,752,243 บาท (ยังเบิกจ่ายไม่หมด) ปี 2562 จำนวน 86,886,100 บาท (ยังไม่ได้เบิกจ่าย)				- อาคารผู้ป่วยนอกผู้ป่วยใน 10 ชั้น พื้นที่ 20,497 ตรม. สัญญาเลขที่ 33/2559 ลว. 25 มี.ค.59 วงเงิน 284,100,000 บาท (งบผูกพัน) สิ้นสุด 18 มิ.ย.62 ระยะเวลาก่อสร้าง 1,180 วัน - บจก.ทศพร เอ็นจิเนียริง กรู๊ป - อยู่ระหว่างงานงวดที่ 19/32 งวดงาน	

สรุปรายงานผลการจัดซื้อจัดจ้าง
โครงการพัฒนาคุณภาพและบริการ โรงพยาบาลส่งเสริมสุขภาพตำบล ระยะเร่งด่วน
ปีงบประมาณ พ.ศ. ๒๕๖๒

ลำดับ	รายการครุภัณฑ์	จำนวนที่ได้รับจัดสรร	จำนวนเงิน	ผลการดำเนินการ
1	เครื่องวัดคลื่นไฟฟ้าหัวใจ ชนิด 12 ลีด พร้อมระบบแปลผลอัตโนมัติ (EKG)	2 เครื่อง	336,000	เบิกจ่ายเงินแล้ว
2	เครื่องกระตุกไฟฟ้าหัวใจชนิดอัตโนมัติ (AED) พร้อมตู้ตั้งพื้นจอแสดงผล และระบบสัญญาณเตือน	6 เครื่อง	562,800	เบิกจ่ายเงินแล้ว
3	เครื่องผลิตออกซิเจน ขนาด 10 ลิตร	78 เครื่อง	2,948,400	เบิกจ่ายเงินแล้ว
4	เครื่องปั่นฮีมาโตคริต	39 เครื่อง	3,061,500	เบิกจ่ายเงินแล้ว
5	เครื่องฟังเสียงหัวใจทารกในครรภ์ (Doptone)	39 เครื่อง	1,166,100	เบิกจ่ายเงินแล้ว
6	เครื่องนึ่งฆ่าเชื้อขนาดใหญ่ (Autoclave) ขนาด 40 ลิตร	39 เครื่อง	3,666,000	เบิกจ่ายเงินแล้ว
7	เครื่องคอมพิวเตอร์ สำหรับงานประมวลผล แบบที่ 1	39 เครื่อง	847,119	เบิกจ่ายเงินแล้ว
8	เครื่องวัดความอิ่มตัวของออกซิเจนในเลือด (Pulse Oximeter) ชนิดพกพา สำหรับบริการปฐมภูมิ	39 เครื่อง	733,200	เบิกจ่ายเงินแล้ว
9	เครื่องวัดความดันโลหิต แบบสอดแขนชนิดอัตโนมัติ	78 เครื่อง	5,440,000	เบิกจ่ายเงินแล้ว
	รวมทั้งสิ้น		18,761,119	