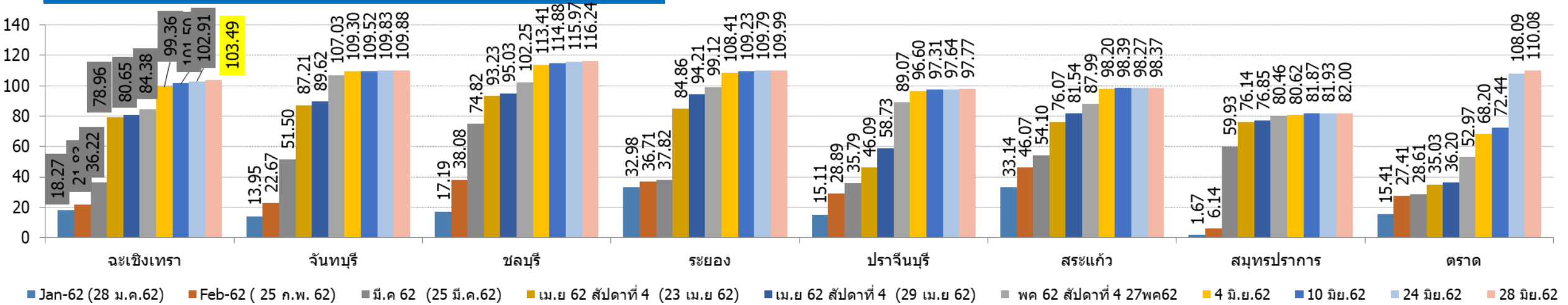


รายงานผลการดำเนินงาน
“โครงการ ๓ ล้าน ๓ ปี เลิกบุหรี่ยุติธรรม”
จังหวัดชลบุรี
ระบบ HDC และThaipha.net

ข้อมูล ณ 28 มิถุนายน 2562

กราฟแสดงร้อยละผลการดำเนินงานโครงการ 3 ล้าน 3 ปี เลิกบุหรี่ทั่วไทย เขตสุขภาพที่ 6 (รายจังหวัด) ปีงบประมาณ 2562

ข้อมูล ณ วันที่ 28 มิ.ย. 2562 สะสม 2560-2562



รวมเขตสุขภาพที่ 6	ผลการดำเนินงานได้รับการบำบัดสิ้นเดือน ม.ค. 62	ผลการดำเนินงานได้รับการบำบัดเดือนกุมภาพันธ์ 2562	ผลงานเดือน มีนาคม 62	ผลงาน เม.ย 62	ผลงาน เม.ย 63	ผลงาน พค.62	ผลงาน มิ.ย.62	ผลงาน มิ.ย.62	ผลงาน มิ.ย.62	ผลงาน มิ.ย.62
	Jan-62	Feb-62	มี.ค 62	เม.ย 62 สัปดาห์ที่ 4	เม.ย 62 สัปดาห์ที่ 4	พค 62 สัปดาห์ที่ 4	4 มิ.ย.62	10 มิ.ย.62	24 มิ.ย.62	28 มิ.ย.62
	(28 ม.ค.62)	(25 ก.พ. 62)	(25 มี.ค.62)	(23 เม.ย 62)	(29 เม.ย 62)	27พค62				
ฉะเชิงเทรา	18.27	21.83	36.22	78.96	80.65	84.38	99.36	101.50	102.91	103.49
จันทบุรี	13.95	22.67	51.50	87.21	89.62	107.03	109.30	109.52	109.83	109.88
ชลบุรี	17.19	38.08	74.82	93.23	95.03	102.25	113.41	114.88	115.97	116.24
ระยอง	32.98	36.71	37.82	84.86	94.21	99.12	108.41	109.23	109.79	109.99
ปราจีนบุรี	15.11	28.89	35.79	46.09	58.73	89.07	96.60	97.31	97.64	97.77
สระแก้ว	33.14	46.07	54.10	76.07	81.54	87.99	98.20	98.39	98.27	98.37
สมุทรปราการ	1.67	6.14	59.93	76.14	76.85	80.46	80.62	81.87	81.93	82.00
ตราด	15.41	27.41	28.61	35.03	36.20	52.97	68.20	72.44	108.09	110.08

หมายเหตุ :: แหล่งที่มา HDC ปี 2562 ข้อมูลเพื่อตอบสนอง Service Plan สาขายาเสพติด การคัดกรองและการบำบัดผู้ติด บุหรี่ สะสมรายเดือน(special pp) เปรียบเทียบ เป้าหมาย จำนวน อ.ส.ม x 3 แยกรายจังหวัดในเขตสุขภาพที่ 6

ผลการดำเนินงานผลงานสูงสุด
จ.ชลบุรี จ.จันทบุรี และ จ.ระยอง

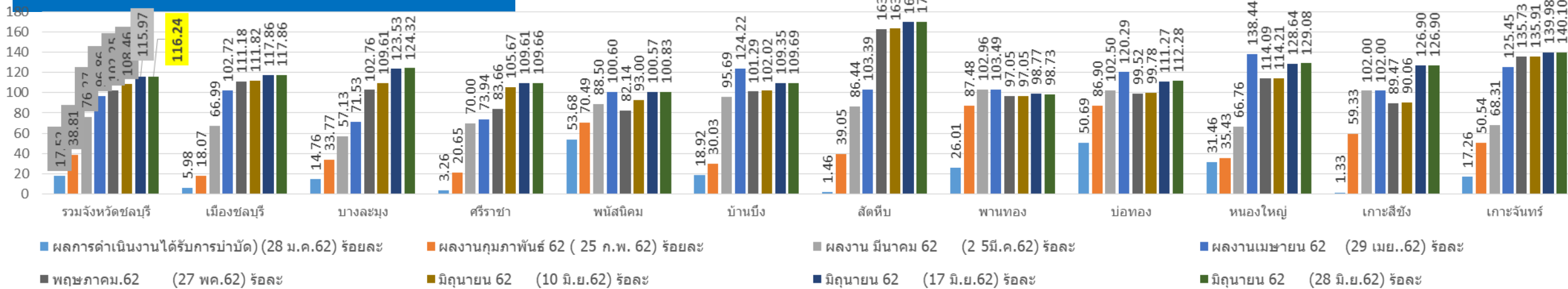


กราฟแสดงร้อยละผลการดำเนินงาน **คัดกรอง** โครงการ 3 ล้าน

3 ปีเลิกบุหรี่ทั่วไทย จังหวัดชลบุรี (รายอำเภอ)

ปีงบประมาณ 2562

ข้อมูล ณ วันที่ 28 มิ.ย. 2562



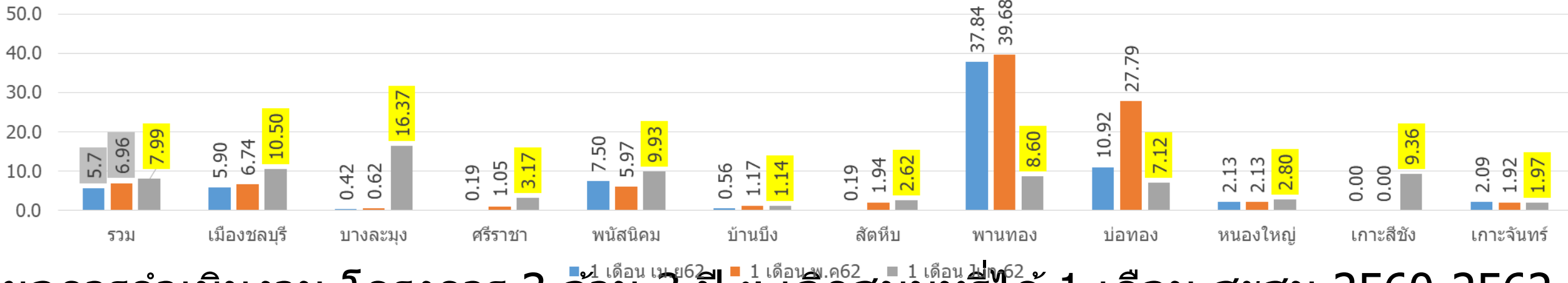
หมายเหตุ : แหล่งที่มา HDC ข้อมูลเพื่อตอบสนอง Service Plan สาขายาเสพติด การคัดกรองและการบำบัดผู้ติดยาเสพติด สสสมปีงบประมาณ 2562 (special pp) เปรียบเทียบ เป้าหมาย อ.ส.ม x3 + ปชก 15 ปี /2 ปี 2562 เดือน 6 เดือน

	ผลการดำเนินงาน ได้รับการบำบัด (28 ม.ค.62) ร้อยละ	ผลงานกุมภาพันธ์ 62 (25 ก.พ. 62) ร้อยละ	ผลงาน มีนาคม 62 (25 มี.ค.62) ร้อยละ	ผลงานเมษายน 62 (29 เม.ย.62) ร้อยละ	พฤษภาคม.62 (27 พค.62) ร้อยละ	มิถุนายน 62 (10 มิ.ย.62) ร้อยละ	มิถุนายน 62 (17 มิ.ย.62) ร้อยละ	มิถุนายน 62 (28 มิ.ย.62) ร้อยละ
รวมจังหวัดชลบุรี	17.52	38.81	76.27	96.86	102.25	108.46	115.97	116.24
เมืองชลบุรี	5.98	18.07	66.99	102.72	111.18	111.82	117.86	117.86
บางละมุง	14.76	33.77	57.13	71.53	102.76	109.61	123.53	124.32
ศรีราชา	3.26	20.65	70.00	73.94	83.66	105.67	109.61	109.66
พนัสนิคม	53.68	70.49	88.50	100.60	82.14	93.00	100.57	100.83
บ้านบึง	18.92	30.03	95.69	124.22	101.29	102.02	109.35	109.69
สัตหีบ	1.46	39.05	86.44	103.39	163.37	163.42	169.91	170.06
พานทอง	26.01	87.48	102.96	103.49	97.05	97.05	98.77	98.73
บ่อทอง	50.69	86.90	102.50	120.29	99.52	99.78	111.27	112.28
หนองใหญ่	31.46	35.43	66.76	138.44	114.09	114.21	128.64	129.08
เกาะสีชัง	1.33	59.33	102.00	102.00	89.47	90.06	126.90	126.90
เกาะจันทร์	17.26	50.54	68.31	125.45	135.73	135.91	139.98	140.10

ผลการดำเนินงานผลงานสูงสุด
อ.สัตหีบ อ.เกาะจันทร์ และ อ.หนองใหญ่



แสดงการดำเนินงาน เลิกสูบบุหรี่ ระยะ 1 เดือน
แยกรายอำเภอ ระหว่าง เมษายน 62 - มิถุนายน 62



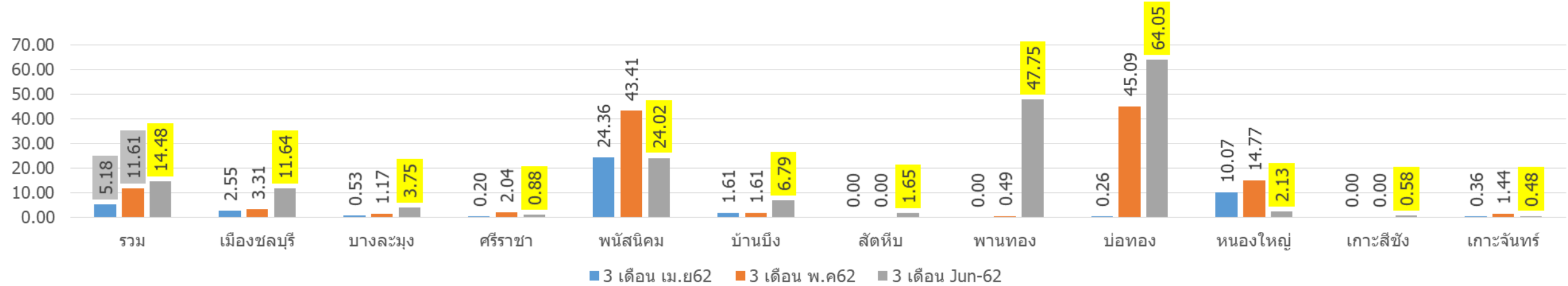
ผลการดำเนินงาน โครงการ 3 ล้าน 3 ปี ฯ เลิกสูบบุหรี่ได้ 1 เดือน สะสม 2560-2562

อำเภอ	1 เดือน		
	เม.ย.62	พ.ค.62	มิ.ย.-62
รวม	5.7	6.96	7.99
เมืองชลบุรี	5.90	6.74	10.50
บางละมุง	0.42	0.62	16.37
ศรีราชา	0.19	1.05	3.17
พนัสนิคม	7.50	5.97	9.93
บ้านบึง	0.56	1.17	1.14
สัตหีบ	0.19	1.94	2.62
พานทอง	37.84	39.68	8.60
บ่อทอง	10.92	27.79	7.12
หนองใหญ่	2.13	2.13	2.80
เกาะสีชัง	0.00	0.00	9.36
เกาะจันทร์	2.09	1.92	1.97

หมายเหตุ :: แหล่งที่มา HDC ปี 2562 ข้อมูลเพื่อตอบสนอง Service Plan สาขายาเสพติด การคัดกรองและการบำบัดผู้ติดยาเสพติดรายเดือน(special pp) เปรียบเทียบ เป้าหมาย จำนวน อ.ส.ม x 3 แยกรายจังหวัดในเขตสุขภาพที่ 6



แสดงการดำเนินงาน เลิกสูบบุหรี่ ระยะ 3 เดือน
แยกรายอำเภอ ระหว่าง เมษายน 62 - มิถุนายน 62



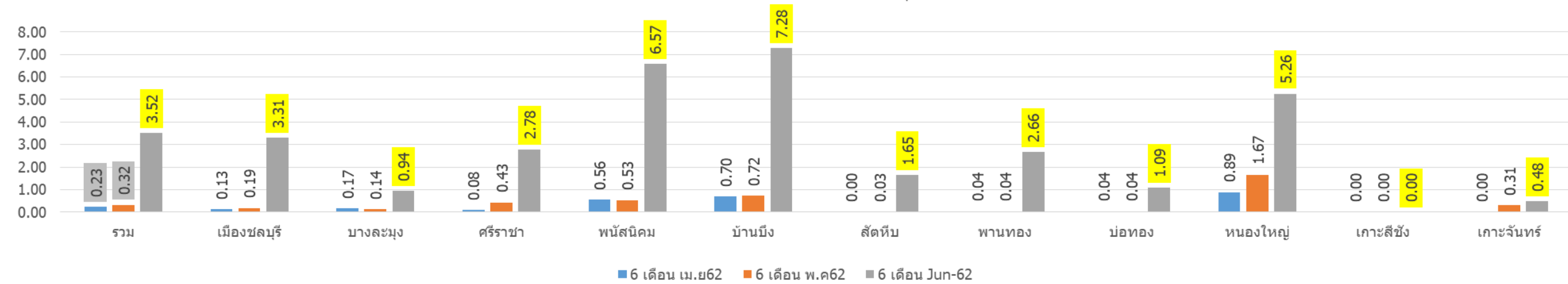
ผลการดำเนินงาน โครงการ 3 ล้าน 3 ปี ฯ เลิกสูบบุหรี่ได้ 3 เดือน สะสม 2560-2562

อำเภอ	3 เดือน		
	เม.ย62	พ.ค62	มิ.ย.-62
รวม	5.18	11.61	14.48
เมืองชลบุรี	2.55	3.31	11.64
บางละมุง	0.53	1.17	3.75
ศรีราชา	0.20	2.04	0.88
พนัสนิคม	24.36	43.41	24.02
บ้านบึง	1.61	1.61	6.79
สัตหีบ	0.00	0.00	1.65
พานทอง	0.00	0.49	47.75
บ่อทอง	0.26	45.09	64.05
หนองใหญ่	10.07	14.77	2.13
เกาะสีชัง	0.00	0.00	0.58
เกาะจันทร์	0.36	1.44	0.48

หมายเหตุ :: แหล่งที่มา HDC ปี 2562 ข้อมูลเพื่อตอบสนอง Service Plan สาขาเสพติด การคัดกรองและการบำบัดผู้ติดบุหรี่ สะสมรายเดือน(special pp) เปรียบเทียบ เป้าหมาย จำนวน อ.ส.ม x 3 แยกรายจังหวัดในเขตสุขภาพที่ 6



แสดงการดำเนินงาน เลิกสูบบุหรี่ ระยะ 6 เดือน
แยกรายอำเภอ ระหว่าง เมษายน 62 - มิถุนายน 62



ผลการดำเนินงาน โครงการ 3 ล้าน 3 ปี ฯ เลิกสูบบุหรี่ได้ 6 เดือน สะสม 2560-2562

อำเภอ	6 เดือน		
	เม.ย. 62	พ.ค. 62	มิ.ย. 62
รวม	0.23	0.32	3.52
เมืองชลบุรี	0.13	0.19	3.31
บางละมุง	0.17	0.14	0.94
ศรีราชา	0.08	0.43	2.78
พนัสนิคม	0.56	0.53	6.57
บ้านบึง	0.70	0.72	7.28
สัตหีบ	0.00	0.03	1.65
พานทอง	0.04	0.04	2.66
บ่อทอง	0.04	0.04	1.09
หนองใหญ่	0.89	1.67	5.26
เกาะสีชัง	0.00	0.00	0.00
เกาะจันทร์	0.00	0.31	0.48

หมายเหตุ :: แหล่งที่มา HDC ปี 2562 ข้อมูลเพื่อตอบสนอง Service Plan สาขาเสพติด การคัดกรองและการบำบัดผู้ติดบุหรี่ สะสมรายเดือน(special pp) เปรียบเทียบ เป้าหมาย จำนวน อ.ส.ม x 3 แยกรายจังหวัดในเขตสุขภาพที่ 6



รายงานผลการดำเนินงาน อสม. ที่ได้รับการคัดกรองบุนหรี โครงการ 3 ล้าน 3 ปี เลิกบุนหรีทั่วไทยเทิดไท้องค์ราชัน จังหวัดชลบุรี (แยกรายอำเภอ)

ณ วันที่ 28 มิ.ย.62

