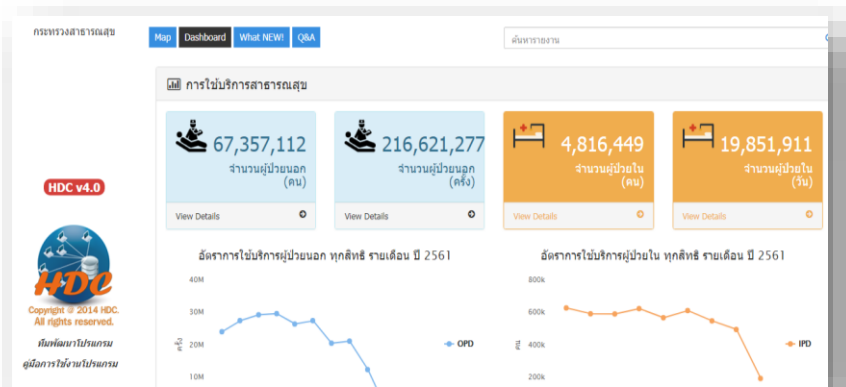


รายงานผลงาน Service Plan สาขามะเร็ง ปี 2562

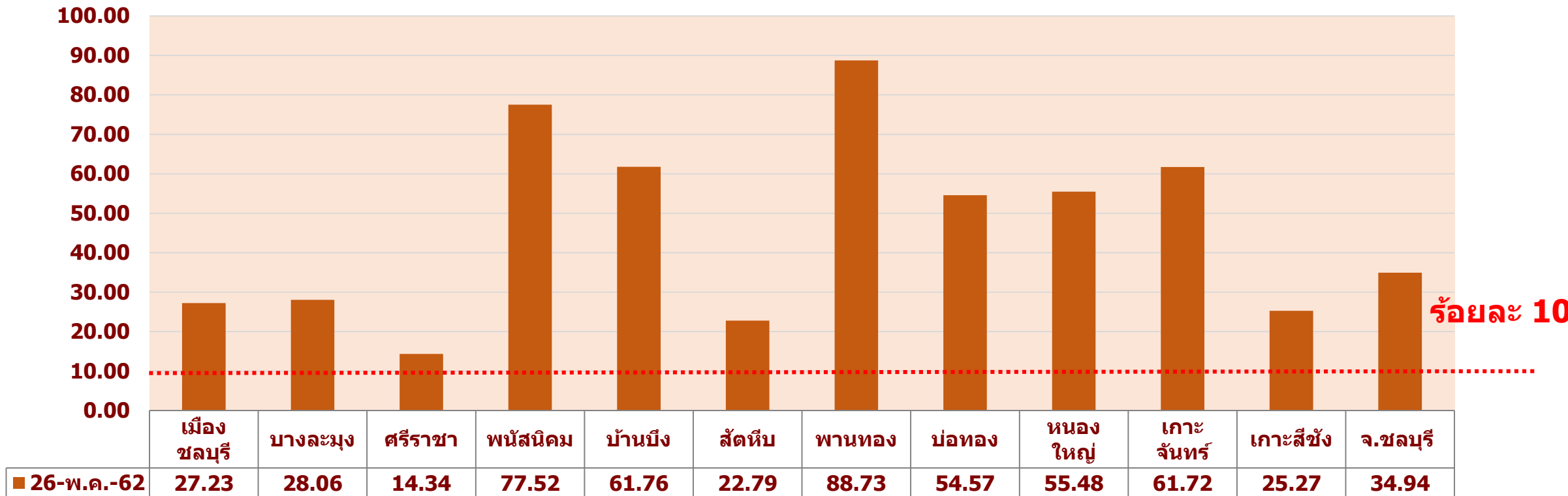


สำนักงานสาธารณสุขจังหวัดชลบุรี
กลุ่มงานควบคุมโรคไม่ติดต่อ สุขภาพจิตและยาเสพติด

อัตราการคัดกรองมะเร็งเต้านมในสตรีอายุ 30 – 70 ปี (> 10%) จังหวัดชลบุรี

ระดับประเทศ 68.75%

ระดับเขต 53.37 %

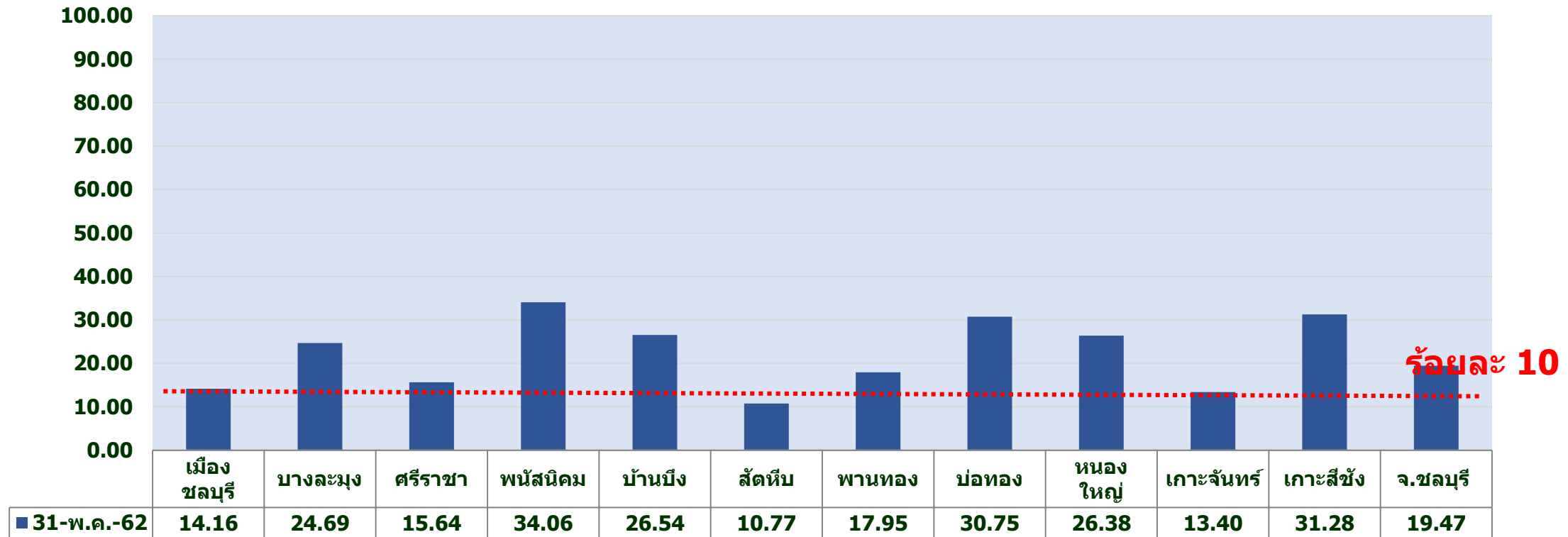


ร้อยละ 10

อัตราการคัดกรองมะเร็งปากมดลูกในสตรีอายุ 30 – 60 ปี (สะสม ปี 2558-2562) จังหวัดชลบุรี

ระดับประเทศ 55.45 %

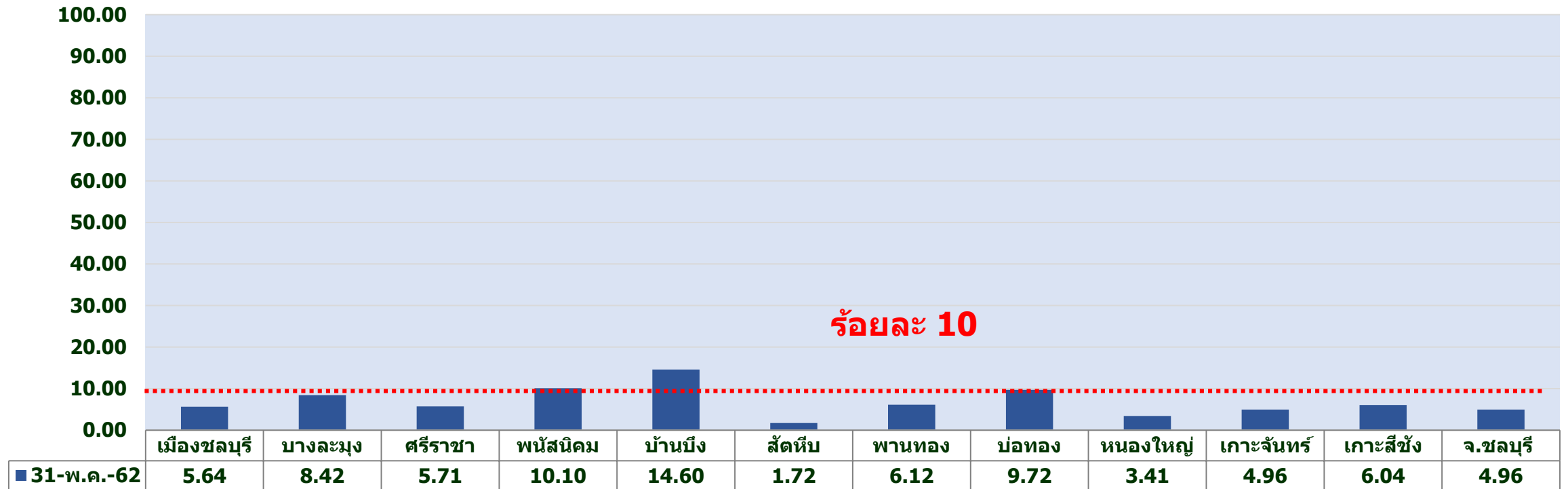
ระดับเขต 40.42 %



ผลการดำเนินงานการคัดกรองมะเร็งปากมดลูกในสตรีอายุ 30 – 60 ปี ในปีงบประมาณ 2562 จังหวัดชลบุรี

ระดับประเทศ 55.45 %

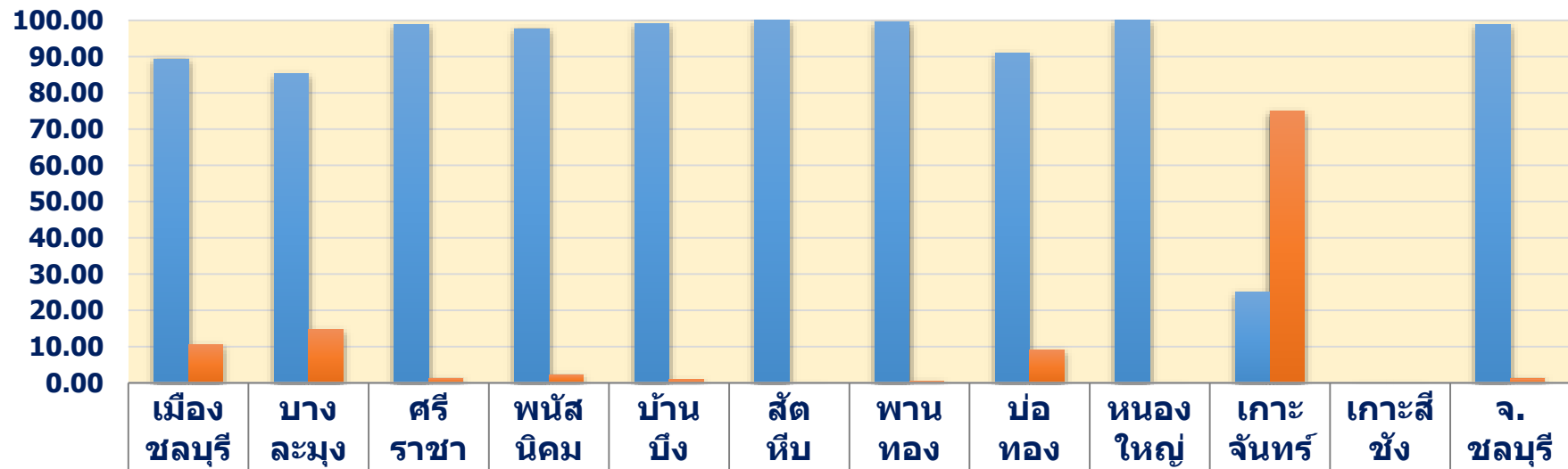
ระดับเขต 40.42 %



ผลการคัดกรองมะเร็งลำไส้ใหญ่และลำไส้ตรงด้วยวิธี FIT test (workload) จังหวัดชลบุรี ปี 2562

ระดับประเทศ : ผลลบ 95.60 % ผลบวก 4.40 %

ระดับเขต : ผลลบ 99.82 % ผลบวก 0.18 %



■ ผลลบ1B0060	89.38	85.37	98.77	97.75	99.07	100.0	99.50	90.91	100.0	25.00	0.00	98.92
■ ผลบวก1B0061-A-	10.62	14.63	1.23	2.25	0.93	0.00	0.50	9.09	0.00	75.00	0.00	1.08

ผลการคัดกรองมะเร็งลำไส้ใหญ่และลำไส้ตรงด้วยวิธี FIT test (workload) จังหวัดชลบุรี ปี 2562

ระดับประเทศ : ผลลบ 95.60 % ผลบวก 4.40 %

ระดับเขต : ผลลบ 99.82 % ผลบวก 0.18 %

จังหวัด	รวม				
	การคัดกรองด้วยการตรวจ Fit Test				
	คัดกรอง(คน) -B-	ผลลบ1B0060	ร้อยละ	ผลบวก1B0061-A-	ร้อยละ
เมืองชลบุรี	439	397	90.43	42	9.57
บ้านบึง	902	900	99.78	2	0.22
หนองใหญ่	25	23	92	2	8
บางละมุง	1,225	1,165	95.1	60	4.9
พานทอง	940	937	99.68	3	0.32
พนัสนิคม	788	775	98.35	13	1.65
ศรีราชา	1,238	1,210	97.74	28	2.26
เกาะสีชัง	124	121	97.58	3	2.42
สัตหีบ	460	458	99.57	2	0.43
บ่อทอง	209	203	97.13	6	2.87
เกาะจันทร์	136	132	97.06	4	2.94
รวม	6,486	6,321	99.82	165	0.18

ผลการดำเนินงานการคัดกรองมะเร็งปากมดลูกในสตรีอายุ 30 – 60 ปี ในปีงบประมาณ 2562 จังหวัดชลบุรี(เกาะจันทร์)

ระดับประเทศ 55.45 %

ระดับเขต 40.42 %

หน่วยบริการ	จำนวนเป้าหมาย ณ ปีงบประมาณ 2558	ผลการดำเนินงานตามเป้าหมายปีงบประมาณ 2558 สะสมถึงปีงบประมาณ 2562	ร้อยละ	ผลการดำเนินงานในปีงบประมาณ 2562									
				คัดกรองตรงตามเป้าหมาย				คัดกรองนอกกลุ่มเป้าหมาย			คัดกรองซ้ำซ้อน		
				ทั้งหมด(คน)	ร้อยละ	PAP(คน)	VIA(คน)	ทั้งหมด(คน)	PAP(คน)	VIA(คน)		ทั้งหมด(คน)	
01915 โรงพยาบาลส่งเสริมสุขภาพตำบลบ้านหนองชุมเห็ด	779	70	8.99	1	0.13	0	1	7	5	2	20		
01916 โรงพยาบาลส่งเสริมสุขภาพตำบลบ้านปรกฟ้า	1,786	229	12.82	76	4.26	74	2	33	32	1	55		
01917 โรงพยาบาลส่งเสริมสุขภาพตำบลบ้านเกาะโพธิ์	2,008	234	11.65	91	4.53	90	1	16	16	0	45		
01918 โรงพยาบาลส่งเสริมสุขภาพตำบลท่าบุญมี	1,394	254	18.22	158	11.33	157	1	28	27	1	40		
28006 โรงพยาบาลเกาะจันทร์	927	135	14.56	16	1.73	16	0	13	11	2	47		
รวม	6,894	922	13.37	342	4.96	337	5	97	91	6	207		

ผลการดำเนินงานการคัดกรองมะเร็งปากมดลูกในสตรีอายุ 30 – 60 ปี ในปีงบประมาณ 2562 จังหวัดชลบุรี(สัปดาห์)

ระดับประเทศ 55.45 %

ระดับเขต 40.42 %

หน่วยบริการ	จำนวนเป้าหมาย ณ งบประมาณ 2558	ผลการดำเนินงานตามเป้าหมายปีงบประมาณ 2558 สิ้นสุดปีงบประมาณ 2562	ร้อยละ	ผลการดำเนินงานในปีงบประมาณ 2562									
				คัดกรองตรงตามเป้าหมาย				คัดกรองนอกกลุ่มเป้าหมาย				คัดกรองซ้ำซ้อน	
				ทั้งหมด(คน)	ร้อยละ	PAP(คน)	VIA(คน)	ทั้งหมด(คน)	PAP(คน)	VIA(คน)	ทั้งหมด(คน)		
01899 โรงพยาบาลส่งเสริมสุขภาพตำบลเตาถ่าน	2,941	192	6.53	37	1.26	37	0	14	14	0	70		
01900 โรงพยาบาลส่งเสริมสุขภาพตำบลเขาคันทรง	2,466	216	8.76	52	2.11	52	0	12	12	0	70		
01901 โรงพยาบาลส่งเสริมสุขภาพตำบลนาจอมเทียน	3,245	480	14.79	56	1.73	56	0	11	11	0	98		
01902 โรงพยาบาลส่งเสริมสุขภาพตำบลบางเสร่	1,548	301	19.44	18	1.16	18	0	10	10	0	114		
01903 โรงพยาบาลส่งเสริมสุขภาพตำบลบ้านช่องแสมสาร	1,341	173	12.90	17	1.27	17	0	13	13	0	73		
10825 โรงพยาบาลสัตหีบกม10	9,293	1,153	12.41	208	2.24	208	0	50	50	0	397		
11487 โรงพยาบาลอากาศเรียวรังสรรค์	149	4	2.68	0	0.00	0	0	2	2	0	5		
11698 โรงพยาบาลส่งเสริมสุขภาพตำบลบ้านโค้งวันเพ็ญ	2,064	251	12.16	39	1.89	39	0	16	16	0	85		
13758 โรงพยาบาลสมเด็จพระนางเจ้าสิริกิติ์	0	0	0.00	0	0.00	0	0	0	0	0	0		
15128 ศูนย์สุขภาพชุมชนตำบลสัตหีบ	6,694	426	6.36	83	1.24	83	0	35	34	1	138		
รวม	29,741	3,196	10.75	510	1.71	510	0	163	162	1	1,050		

อัตราการคัดกรองมะเร็งปากมดลูกในสตรีอายุ 30 – 60 ปี (สะสม ปี2528-2562) จังหวัดชลบุรี

ระดับประเทศ 55.45 %

ระดับเขตสุขภาพที่ 6 29.47

อำเภอ	จำนวนเป้าหมาย ณ ปีงบประมาณ 2558	ผลการดำเนินงานตาม เป้าหมายปีงบประมาณ 2558 สะสมถึงปีงบประมาณ 2562	ร้อยละ	ผลการดำเนินงานในปีงบประมาณ 2562									
				คัดกรองตรงตามเป้าหมาย				คัดกรองนอกกลุ่มเป้าหมาย			คัดกรองซ้ำซ้อน		
				ทั้งหมด(คน)	ร้อยละ	PAP(คน)	VIA(คน)	ทั้งหมด(คน)	PAP(คน)	VIA(คน)	ทั้งหมด(คน)		
รหัสพื้นที่ไม่ถูกต้อง	0	0	0.00	0	0.00	0	0	0	0	0	0	0	1
เกาะสีชัง	911	285	31.28	55	6.04	55	0	12	12	0	90		
หนองใหญ่	3,988	1,052	26.38	136	3.41	136	0	54	54	0	380		
เกาะจันทร์	6,898	924	13.40	342	4.96	337	5	102	96	6	209		
บ่อทอง	9,149	2,813	30.75	889	9.72	884	8	360	358	2	795		
พานทอง	14,895	2,673	17.95	912	6.12	909	3	168	168	0	737		
บ้านบึง	19,534	5,184	26.54	2,852	14.60	2,841	11	370	370	1	1,484		
พนัสนิคม	22,564	7,685	34.06	2,280	10.10	2,174	108	344	339	5	2,767		
สัตหีบ	29,772	3,205	10.77	512	1.72	512	0	173	172	1	1,087		
บางละมุง	65,925	16,279	24.69	5,551	8.42	5,342	222	1,289	1,282	7	7,132		
เมืองชลบุรี	67,143	9,505	14.16	3,789	5.64	3,787	2	594	594	0	2,628		
ศรีราชา	69,928	10,936	15.64	3,993	5.71	3,984	9	610	608	3	4,077		
รวม	310,707	60,541	19.48	21,311	6.86	20,961	368	4,076	4,053	25	21,387		

อัตราการคัดกรองมะเร็งปากมดลูกในสตรีอายุ 30 – 60 ปี (ระดัสม ปี2528-2562) จังหวัดชลบุรี

ระดับประเทศ 55.45 %

ระดับเขตสุขภาพที่ 6 29.47

อำเภอ	จำนวนเป้าหมายใน ปีงบประมาณ 2558(คน)	ผลดำเนินงานตาม งบประมาณ 2558 สะสมถึง ปีงบประมาณ 2562	ร้อยละ	คัดกรองตรงตาม เป้าหมาย(80)	ร้อยละ
เมืองชลบุรี	67,143	9,505	14.16	3,789	5.64
บางละมุง	65,925	16,279	24.69	5,551	8.42
ศรีราชา	69,928	10,936	15.64	3,993	5.71
พนัสนิคม	22,564	7,685	34.06	2,280	10.10
บ้านบึง	19,534	5,184	26.54	2,852	14.60
สัตหีบ	29,772	3,205	10.77	512	1.72
พานทอง	14,895	2,673	17.95	912	6.12
บ่อทอง	9,149	2,813	30.75	889	9.72
หนองใหญ่	3,988	1,052	26.38	136	3.41
เกาะจันทร์	6,898	924	13.40	342	4.96
เกาะสีชัง	911	285	31.28	55	6.04
รวม	310,707	60,541	19.48	21,311	6.86

ปัญหาอุปสรรค

แนวทางการแก้ไข

1. คัดกรองแล้วยังไม่บันทึก/ยังไม่คัดกรอง

1. เร่งรัดบันทึกข้อมูล และคัดกรองเชิงรุก (ติดตามกำกับแผนคปสอ.)

2. ลงข้อมูลคัดกรองในHDCไม่ครบถ้วน ถูกต้อง ชำช้อน

2. คืบข้อมูลให้คปสอ. และworkshop แก้ไขในส่วนขาด (20มีย62)

3. ปัญหาคุณภาพในแฟ้มPerson ยังไม่ได้ปรับปรุงฐานข้อมูล

3. ประสานทีมข้อมูล IT ระดับอำเภอ เร่งรัดปรับปรุงฐานข้อมูล

หมายเหตุ

อำเภอผลงานได้เกิน ร้อยละ 10 เนื่องจากมีการกำกับดูแลอย่างต่อเนื่อง และมีการจัดมหกรรมการคัดกรองมะเร็งปากมดลูกทั้งในภาพของ คป.สอ. อย่างเช่น (อ.บ้านบึง/พนัสนิคม)